

# Síntesis Agraria de la Región Tacna JUNIO - 2017

PRESENTACION

N° 06

La Dirección Regional de Agricultura Tacna, pone a disposición de los productores y usuarios del sector el presente Boletín "Síntesis Agraria", correspondiente al mes de junio de 2017, cuyo contenido comprende información estadística de la actividad agrícola, pecuaria, precios de productos agropecuarios en mercado y exportación de productos agrícolas.

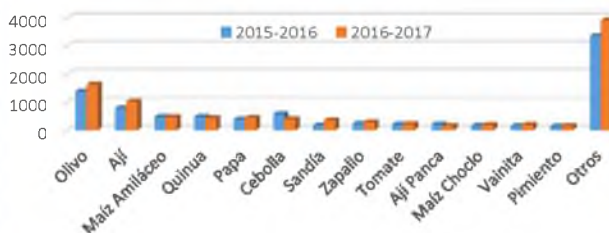
## SIEMBRAS DE LA CAMPAÑA AGRICOLA 2016 - 2017

Cultivos	Agosto - Junio (ha)		
	2015-2016	2016-2017	Var. %
TOTAL	8,761	9,909	13.1
Olivo	1389	1636	18
Ají	787	1025	30
Maíz Amiláceo	478	475	-1
Quinua	484	431	-11
Papa	391	442	13
Cebolla	584	397	-32
Sandía	174	358	106
Zapallo	232	286	23
Tomate	214	228	7
Ají Panca	217	158	-27
Maíz Choclo	163	193	18
Vainita	152	203	34
Pimiento	140	153	9
Otros	3356	3924	17

Fuente: Agencias Agrarias

En el periodo de Agosto-Junio de la Campaña Agrícola 2016/17, el comportamiento de las siembras mostró un crecimiento de 13.1% (1,148 ha) en comparación a las ejecutadas en el mismo periodo de la Campaña Agrícola 2015/16, donde se instalaron 8,761 ha. Los principales cultivos que mostraron un comportamiento positivo en sus siembras fueron: Sandía (106%), vainita (34%), ají (30%), zapallo (23%), olivo (18%), maíz choclo (18%), papa (13%), pimiento (9%) y tomate (7%). De otro lado, los cultivos que disminuyeron su área sembrada son: La cebolla, ají panca, quinua y maíz amiláceo.

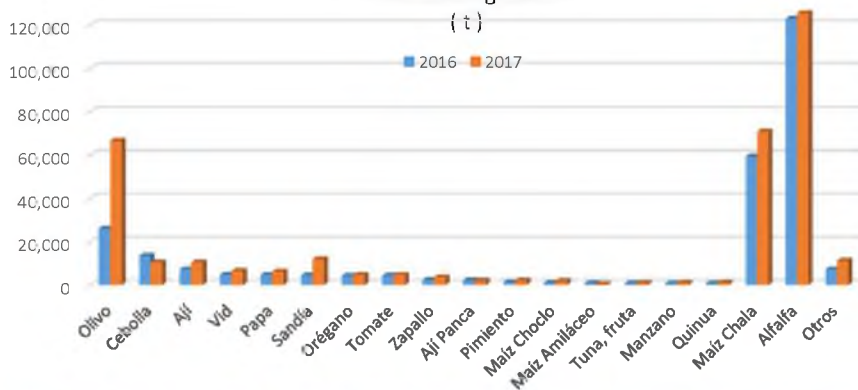
Comparación de las Siembras de Principales Cultivos (ha)



## PRODUCCION AGRICOLA REGIONAL

El desempeño de la producción agrícola al mes junio 2017, se incrementó de 27% con relación a similar mes del año 2016. Este comportamiento se debió a la mayor producción de: sandía (165%), olivo (155%), maíz choclo (82%), zapallo (53%), pimiento (56%), quinua (46%), ají (44%), vid (35%), papa (32%), manzana (28%), maíz chala (19%), tuna fruta (15%), orégano (8%), tomate (6%) y alfalfa (2%). Por su parte la producción de maíz amiláceo disminuyó en (-50%), la producción de cebolla en (-23%) y la producción de ají panca en (-11%).

Comparación de la Producción de Principales Productos Agrícolas.



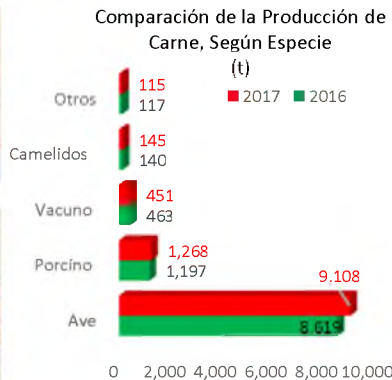
Cultivos	Enero-Junio (t.)		
	2016	2017	Var. %
TOTAL	269,917	342,720	27.0
Olivo	26,208	66,744	155
Cebolla	13,554	10,498	-23
Ají	7,257	10,433	44
Vid	4,862	6,578	35
Papa	4,756	6,258	32
Sandía	4,518	11,989	165
Orégano	4,325	4,681	8
Tomate	4,366	4,613	6
Zapallo	2,378	3,630	53
Ají Panca	2,194	1,955	-11
Pimiento	1,409	2,076	47
Maíz Choclo	1,033	1,880	82
Maíz Amiláceo	852	426	-50
Tuna, fruta	842	972	15
Manzano	805	1,032	28
Quinua	788	1,154	46
Maíz Chala	59,491	70,981	19
Alfalfa	123,002	125,553	2
Otros	7,277	11,267	55

Fuente: Agencias Agrarias



## PRODUCCION PECUARIA DE LA REGION TACNA

En el periodo de enero a junio del 2017, el sector pecuario registró un incremento en 2% respecto al mismo periodo del año anterior, debido particularmente al aumento de la producción de: carne de porcino 6%, carne de ave 5.7%, carne de alpaca 4.5%, carne ovino 1.1% y la carne de llama 0.5%. La producción de carne de caprino decreció en -6.9% y la carne de vacuno disminuyó en -2.6%; además la producción de huevos de gallina se disminuyó en 7.3% y la producción de leche de vaca aumentó en 0.1%, en relación al mismo periodo del año 2016.



Principales Productos	Enero-Junio (t)		
	2016	2017	Var. %
TOTAL	23,234	23,693	2.0
Carne ave	8,619	9,108	5.7
Carne ovino	85	85	1.1
Carne porcino	1,197	1,268	6.0
Carne vacuno	463	451	-2.6
Leche vacuno	11,301	11,311	0.1
Huevo ave	1,398	1,296	-7.3
Carne alpaca	81	85	4.5
Carne caprino	32	29	-6.9
Carne llama	59	60	0.5

Fuente: Agencias Agrarias



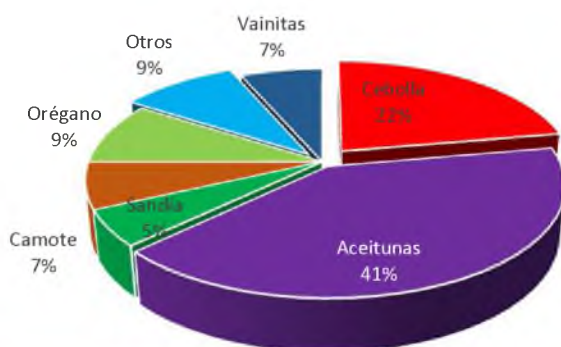
### EXPORTACION DE PRODUCTOS AGRICOLAS

Las exportaciones agrarias de enero a junio del año 2017, alcanzaron un volumen de 18 mil 612 toneladas, cifra mayor en 2.5% (463 t.) en relación a similar periodo del año 2016, este crecimiento se debe a la mayor demanda en el mercado internacional de: aceite de oliva, vainitas, aceite de oliva, camote, sandía y aceitunas conservadas. Los productos que decreció su demanda son: ajos, pimiento, zapallo, paprika, pepinillo, cebolla, aceitunas preparadas, orégano y quinua.

Producto	2016 (t)	2017 (t)	Var. %
TOTAL	18,149	18,612	2.5
Aceitunas Preparadas	3,350	2,899	-13
Aceitunas Conservadas	4,295	4,665	9
Orégano	1,899	1,691	-11
Sandía	793	983	24
Cebolla	4,745	4,140	-13
Zapallo	58	37	-37
Camote	875	1,265	45
Ajos	57	7	-87
Paprika	83	60	-28
Pimiento	106	26	-75
Pepinillo	263	213	-19
Quinua	46	43	-7
Aceite de Oliva	44	135	209
Vainitas	615	1,217	98
Esteras Carrizo	18	9	-52
Otros	902	1,220	35

Fuente: Sunat-Aduana Tacna

#### Distribución Porcentual de Productos Agrícolas de Exportación Período: Junio 2017



### PRECIO DE PRINCIPALES PRODUCTOS AGROALIMENTICIOS EN MERCADOS (S/. x kg.)

Los precios de los principales productos agroalimentarios han variado considerablemente en el mes de junio del 2017, en relación al mismo mes del año anterior. Los productos que incrementaron su precio al consumidor fueron: ají (93%), palta (50%), ajo (25%) y papa peruanita (6%). Los productos agroalimentarios que decrecieron su precio son: camote (-35%), tomate (-26%), choclo (-22%), haba (-15%), papa única (-14%), limón (-8%), arveja (-6%), cebolla (-5%), papaya (-3%) y manzana (1%). Así mismo la carne de pollo creció 13% y el huevo de gallina se mantiene igual.

Productos Agrícolas:	Precio Chacra	Precio Mayorista	Precio Consumidor		
			2016	2017	Var. %
Papa Única	-	1.20	1.88	1.62	-14
Papa Peruanita	-	2.40	2.83	2.99	6
Camote morado	1.20	1.23	2.33	1.51	-35
Ajo	-	8.36	8.00	10.00	25
Cebolla roja	1.20	1.48	2.00	1.90	-5
Choclo S.Cusco	1.18	2.29	4.65	3.63	-22
Arveja gv.	-	3.93	5.00	4.70	-6
Haba gv.	-	1.95	3.23	2.76	-15
Tomate Marzano	-	1.61	2.88	2.12	-26
Vainita	-	4.00	5.00	5.00	0
Limón Sutil	-	2.54	4.36	4.00	-8
Manzana Israel	-	2.55	3.04	3.00	-1
Palta Fuerte	4.50	7.71	8.00	12.00	50
Papaya	-	2.38	3.00	2.92	-3
Azúcar Blanca C.	-	2.92	3.30	3.50	6
Ají fresco	-	2.17	3.50	6.75	93
Porcino carne	7.09	11.25	14.00	13.79	-2
Pollo Eviscerado	4.30	6.55	6.60	7.49	13
Huevos Rosados	4.27	5.03	5.53	5.53	0

Fuente: Mercado Grau - Dos de Mayo

