

# Síntesis Agraria de la Región Tacna NOVIEMBRE - 2017

PRESENTACION

N° 11

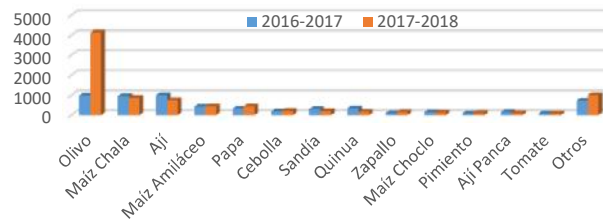
La Dirección Regional de Agricultura Tacna, pone a disposición de los productores y usuarios del sector el presente Boletín "Síntesis Agraria", correspondiente al mes de noviembre de 2017, cuyo contenido comprende información estadística de la actividad agrícola, pecuaria, precios de productos agropecuarios en mercado y exportación de productos agrícolas.

## SIEMBRAS DE LA CAMPAÑA AGRICOLA 2017 - 2018



En el periodo de Agosto a noviembre de la Campaña Agrícola 2017/18, el comportamiento de las siembras mostró un crecimiento de 50.2% (2,966 ha) en comparación a las ejecutadas en el mismo periodo de la Campaña Agrícola 2016/17, donde se sembraron 8,878 ha. Los cultivos que aumentaron su área sembrada fueron: Olivo (313%), zapallo (41%), papa (33%), cebolla (28%), pimienta (22%) y tomate (1%). De otro lado, los cultivos que disminuyeron su área sembrada son: Quinoa (54%), sandía (32%), ají panca (30%), ají (24%), cebolla (9%) y maíz chala (7%).

Comparación de las Siembras de Principales Cultivos (ha)



Cultivos	Agosto-Noviembre (ha)		
	2016-2017	2017-2018	Var. %
TOTAL	5,912	8,878	50.2
Olivo	999	4130	313
Maíz Chala	957	886	-7
Ají	1014	768	-24
Maíz Amiláceo	431	433	0
Papa	330	438	33
Cebolla	181	231	28
Sandía	309	211	-32
Quinoa	348	160	-54
Zapallo	111	157	41
Maíz Choclo	141	129	-9
Pimiento	94	115	22
Ají Panca	150	105	-30
Tomate	101	102	1
Otros	746	1013	36

Fuente: Agencias Agrarias

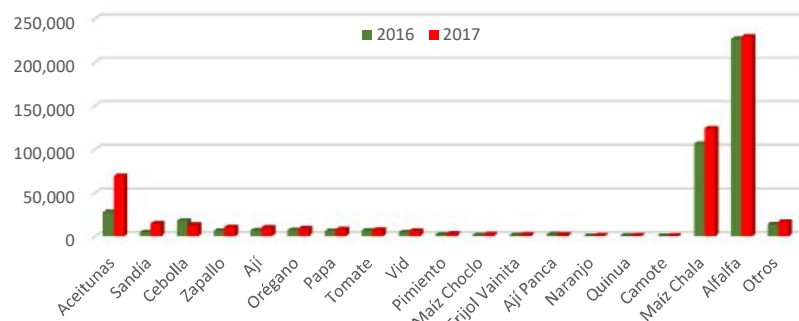
## PRODUCCION AGRICOLA REGIONAL

El desempeño de la producción agrícola al mes noviembre 2017, tuvo un aumento de 19.7% en relación a similar periodo del año anterior. Este comportamiento se debió a la mayor producción de: naranja (247%), sandía (202%), aceituna (149%), camote (130%), zapallo (60%), maíz choclo (54%), ají (44%), vainita (42%), pimienta (38%), vid (35%), papa (34%), quinoa (27%), orégano (25%), maíz chala (17%), tomate (11%) y alfalfa (1%). Por su parte la producción de cebolla disminuyó en (-28%), la producción de ají panca en (-11%).

Cultivos	Enero - Noviembre (t.)		
	2016	2017	Var. %
TOTAL	445,996	533,686	19.7
Aceitunas	27,807	69,254	149
Sandía	4,863	14,699	202
Cebolla	17,835	12,902	-28
Zapallo	6,792	10,901	60
Ají	7,283	10,466	44
Orégano	7,541	9,430	25
Papa	6,165	8,283	34
Tomate	6,954	7,715	11
Vid	4,862	6,578	35
Pimiento	2,019	2,786	38
Maíz Choclo	1,496	2,298	54
Frijol Vainita	1,431	2,026	42
Ají Panca	2,194	1,955	-11
Naranja	369	1,282	247
Quinoa	941	1,194	27
Camote	500	1,152	130
Maíz Chala	106,373	124,262	17
Alfalfa	226,738	229,589	1
Otros	13,833	16,914	22

Fuente: Agencias Agrarias

Comparación de la Producción de Principales Productos Agrícolas. (t)



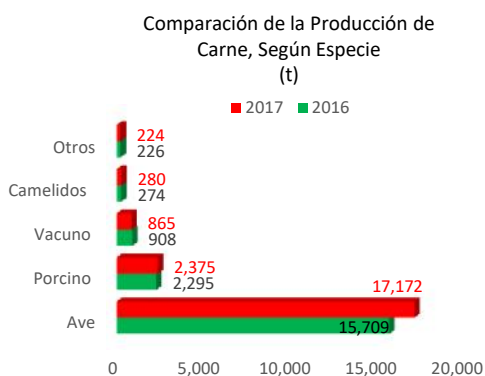
## PRODUCCION PECUARIA DE LA REGION TACNA

En el periodo de enero a noviembre del 2017, la producción pecuaria creció 3% respecto al mismo periodo del año 2016, dicho resultado se debió principalmente a la mayor producción de: carne de ave 9.3%, carne de porcino 3.5%, carne de alpaca 3.1%, carne ovino 1.2% y la carne de llama 0.9%. La producción de carne de caprino decreció en -6% y la carne de vacuno disminuyó en -4.7%; además la producción de huevos de gallina se disminuyó en 6.8% y la producción de leche de vaca mermo en 0.2%, en relación al mismo periodo del año 2016.



Principales Productos	Enero - Noviembre (t)		
	2016	2017	Var. %
TOTAL	42,939	44,247	3.0
Carne ave	15,709	17,172	9.3
Carne ovino	162	164	1.2
Carne porcino	2,295	2,375	3.5
Carne vacuno	908	865	-4.7
Leche vacuno	20,870	20,831	-0.2
Huevo ave	2,613	2,437	-6.8
Carne alpaca	159	164	3.1
Carne caprino	64	60	-6.0
Carne llama	115	116	0.9

Fuente: Agencias Agrarias



## EXPORTACION DE PRODUCTOS AGRICOLAS

Las exportaciones agrarias de enero a noviembre del año 2017, alcanzaron un volumen de 52 mil 605 toneladas, cifra menor en 19% (12,652 t.) en relación a similar periodo del año anterior, esta disminución se fundamenta en menores ventas en el mercado internacional de los productos de: Pimiento, cebolla, pepinillo, quinua, aceitunas preparadas, ajos, paprika y orégano. Los productos que aumentaron sus ventas al exterior son: aceite de oliva, melón, zapallo, camote, sandía y vainitas.

Producto	2016 (t)	2017 (t)	Var. %
Total	65,257	52,605	-19
Aceitunas Preparadas	7,357	5,395	-27
Aceitunas Conservadas	9,841	9,873	0
Orégano	3,339	3,222	-3
Sandías	7,159	7,978	11
Cebollas	23,988	8,454	-65
Zapallo	4,862	6,492	34
Camotes	2,039	2,658	30
Ajos	63	50	-20
Paprika	135	124	-8
Pimiento	131	34	-74
Pepinillo	685	387	-44
Quinua	101	63	-37
Melón	127	193	52
Aceite de oliva	90	243	170
Vainitas	3,370	3,755	11
Tomate	0	1,264	0
Esteras carrizo	32	28	-12
Otros	1,940	2,392	23

Fuente: Sunat-Aduana Tacna

## PRECIO DE PRINCIPALES PRODUCTOS AGROALIMENTICIOS EN MERCADOS (\$/. x kg.)

Los precios de los principales productos agroalimentarios han variado considerablemente en el mes de noviembre del 2017, en relación al mismo mes del año 2016. Los productos que incrementaron su precio al consumidor fueron: limón (59%), camote (34%), manzana (24%), cebolla roja (24%), palta (24%), choclo (22%), ají (21%) y papaya (15%). Por otro lado los productos agroalimentarios que disminuyeron su precio al consumidor son: Papa peruana (-49%), papa única (-46%), ajo (-18%), haba (-15%), arveja (-9%) y tomate (-8%). Así mismo la carne de pollo decreció en 9% y el huevo de gallina aumentó en 8%.

Productos Agrícolas	Precio Chacra	Precio Mayorista	Precio Consumidor		
			2016	2017	Var. %
Papa Única		0.89	2.68	1.46	-46
Papa Peruana	-	1.88	5.00	2.55	-49
Camote morado	-	1.82	2.00	2.67	34
Ajo		4.90	7.58	6.25	-18
Cebolla roja		0.78	1.26	1.56	24
Choclo S.Cusco		4.29	4.92	6.00	22
Arveja gv.		3.16	4.19	3.80	-9
Haba gv.		1.80	3.22	2.75	-15
Tomate Marzano		1.72	2.74	2.51	-8
Vainita		3.92	5.00	5.00	0
Limón Sutil	-	3.96	3.98	6.33	59
Manzana Israel	-	2.95	4.00	5.00	25
Palta Fuerte	-	8.50	8.85	11.00	24
Papaya	-	2.27	2.50	2.88	15
Azúcar Blanca C.	-	2.25	3.80	3.50	-8
Ají fresco	-	3.58	3.65	4.41	21
Porcino carne		11.25	14.80	14.50	-2
Pollo Eviscerado		6.35	8.19	7.42	-9
Huevos Rosados		4.68	5.31	5.73	8

Fuente: Mercado Grau - Dos de Mayo

## Comparación de los Principales Productos Agrícolas de Exportación Período: Enero - Octubre

